



ТЕРРИТОРИАЛЬНЫЙ ОРГАН  
ФЕДЕРАЛЬНОЙ СЛУЖБЫ  
ГОСУДАРСТВЕННОЙ СТАТИСТИКИ  
ПО НИЖЕГОРОДСКОЙ ОБЛАСТИ

# Оборот оптовой торговли



За май 2022 года  
(оперативные данные)



# ОБОРОТ ОПТОВОЙ ТОРГОВЛИ

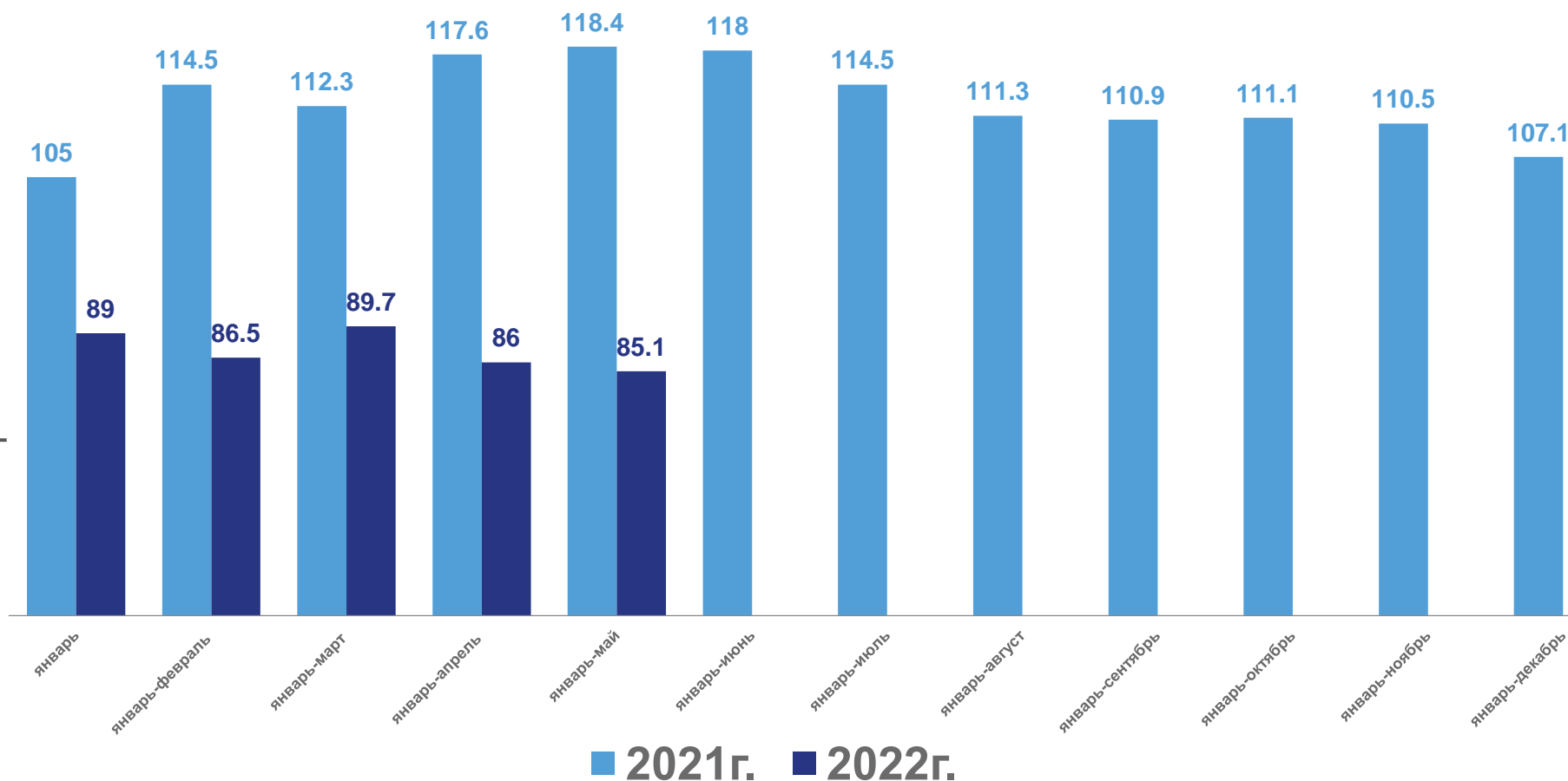
(В СОПОСТАВИМЫХ ЦЕНАХ; В % К СООТВЕТСТВУЮЩЕМУ ПЕРИОДУ ПРЕДЫДУЩЕГО ГОДА)

## Оптовая торговля

за январь-мае 2022 год

**876,7** млрд рублей

Оборот оптовой торговли  
организаций всех видов  
деятельности





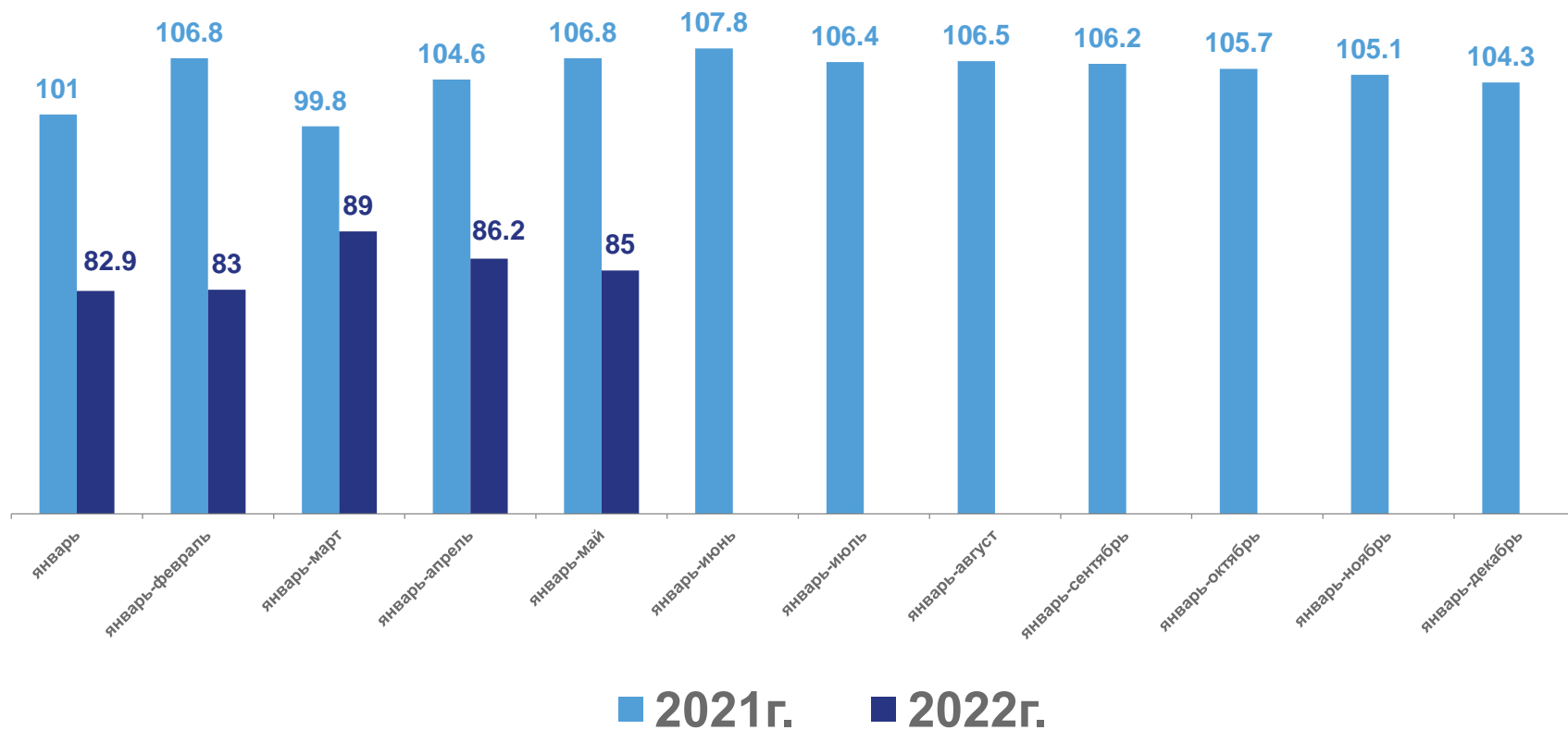
# ОБОРОТ ОПТОВОЙ ТОРГОВЛИ ОРГАНИЗАЦИЯМИ ОПТОВОЙ ТОРГОВЛИ

(В СОПОСТАВИМЫХ ЦЕНАХ; В % К СООТВЕТСТВУЮЩЕМУ ПЕРИОДУ ПРЕДЫДУЩЕГО ГОДА)

Оптовая торговля  
организациями оптовой  
торговли

за январь-мае 2022 год

**631,8** млрд рублей





# ОБОРОТ ОПТОВОЙ ТОРГОВЛИ

## Оптовая торговля

за май 2022 год

**177,1** млрд рублей

Оборот оптовой торговли организаций всех видов деятельности

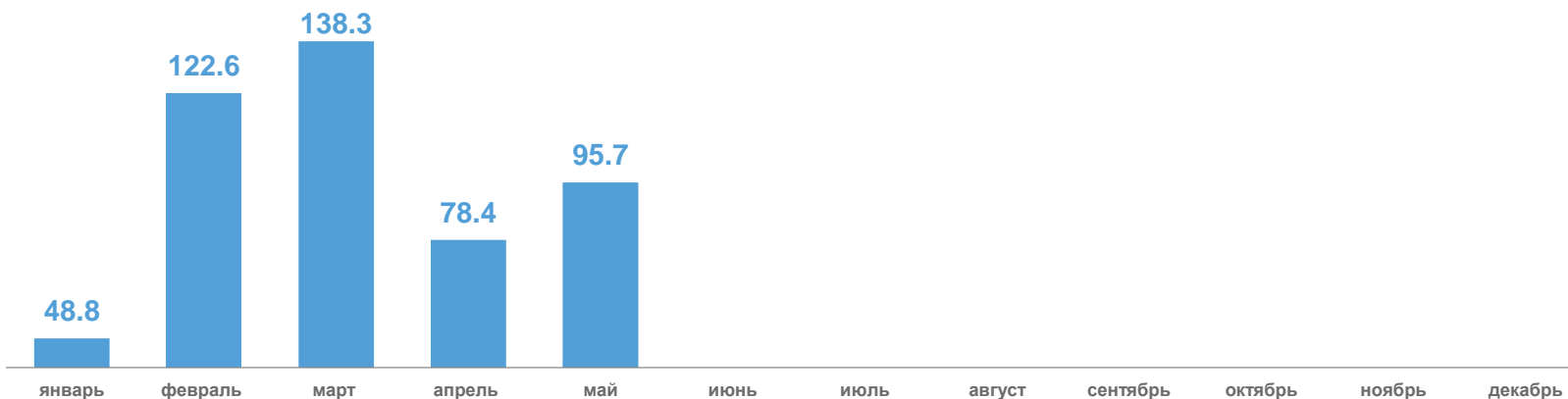
## Оптовая торговля организациями оптовой торговли

за май 2022 год

**127,9** млрд рублей

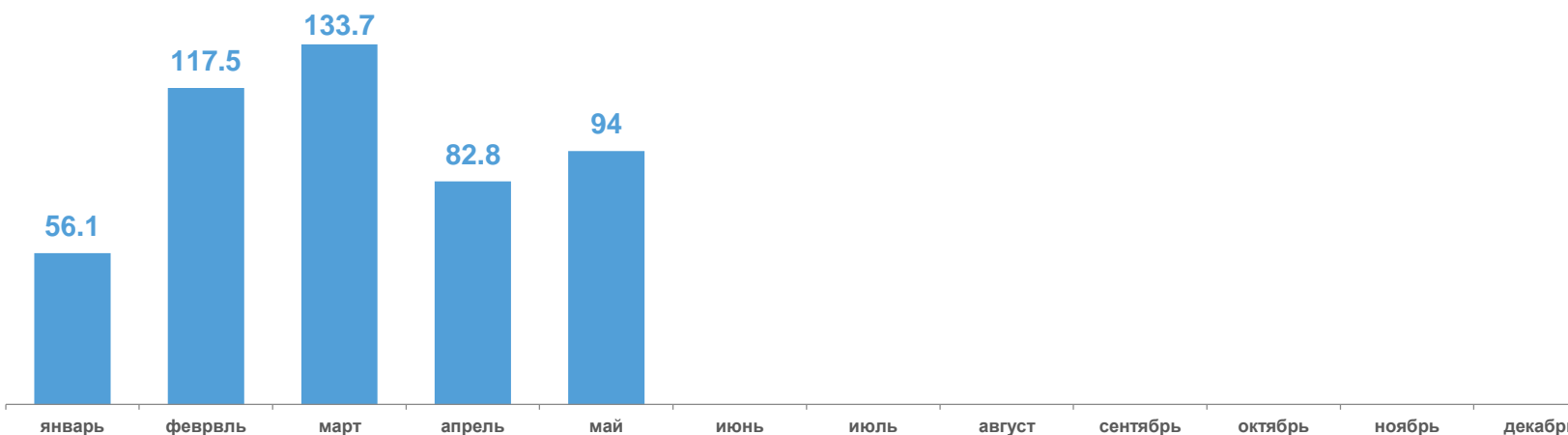
### Динамика оборота оптовой торговли

(в сопоставимых ценах; в % к предыдущему месяцу)



### Динамика оборота оптовой торговли организациями оптовой торговли

(в сопоставимых ценах; в % к предыдущему месяцу)



■ 2022г

